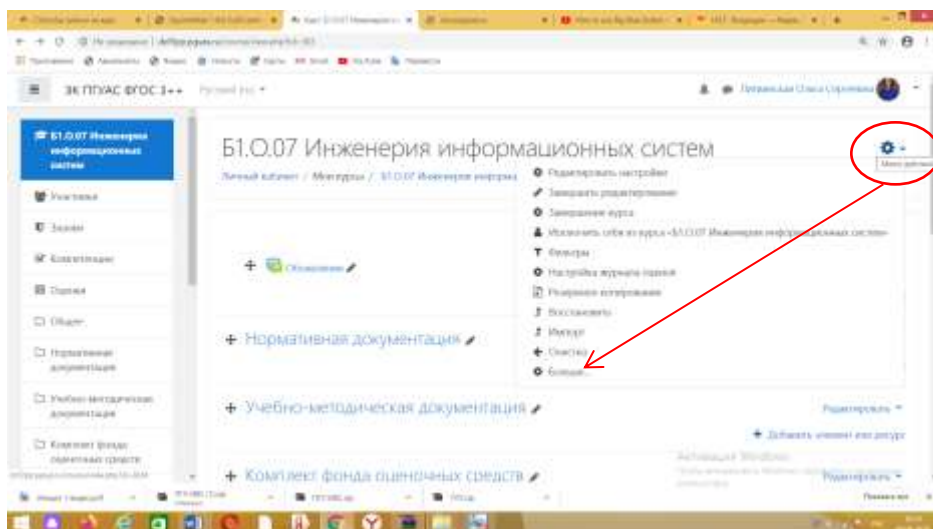


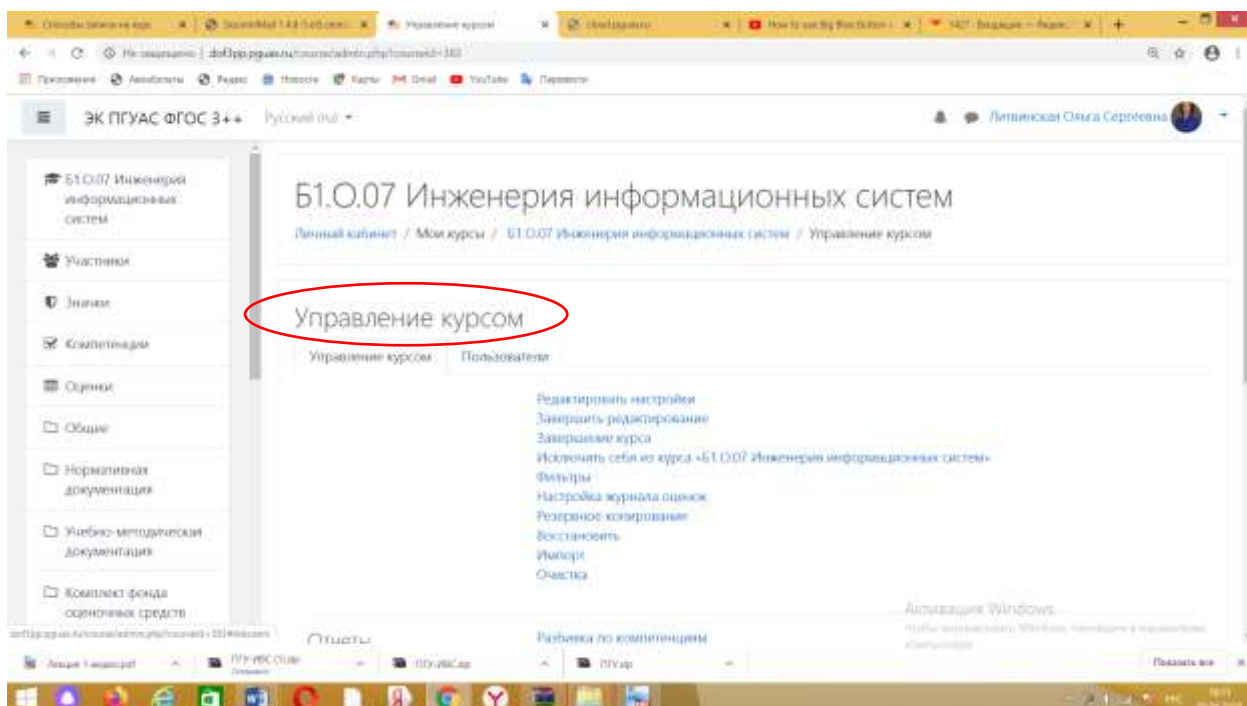
Тема: «Самостоятельная запись студента на курс»

Уважаемые преподаватели, Вы сами вправе открывать для студентов самостоятельную запись на курс. Это выполняется за несколько шагов:

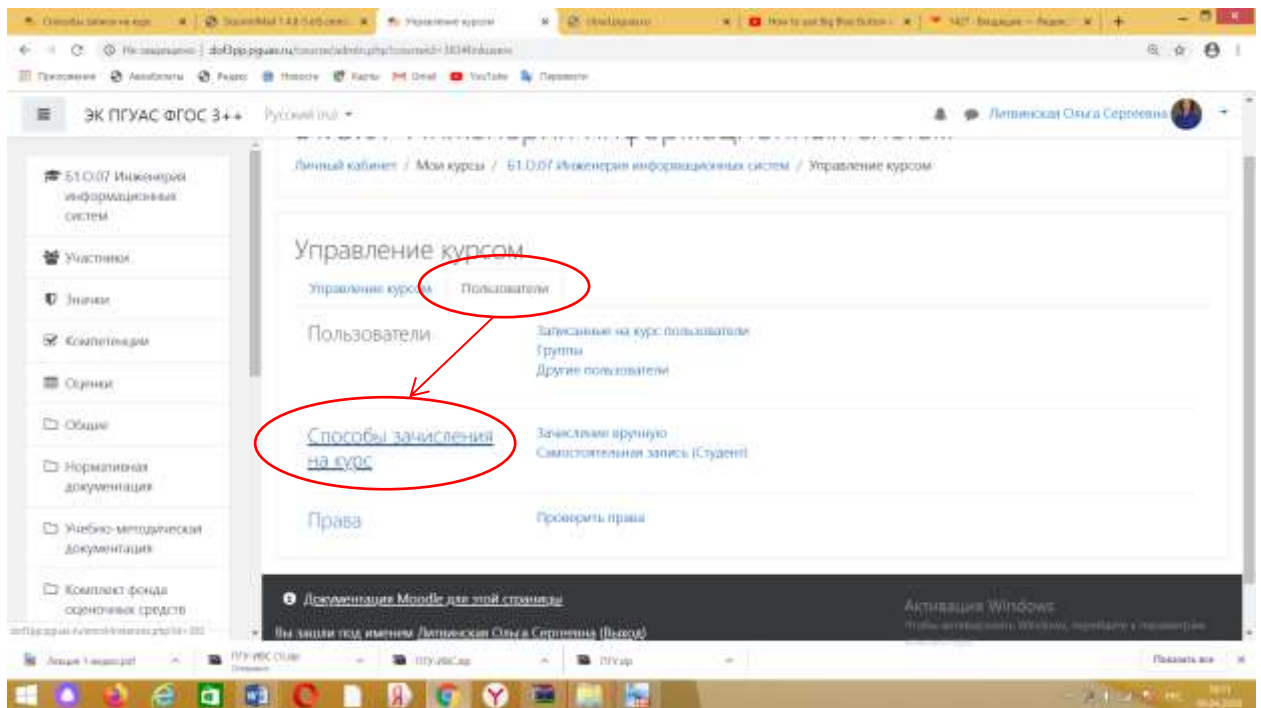
Шаг 1. Заходим у курс и выбираем «Меню действий». В меню действий, выбираем «Больше...»



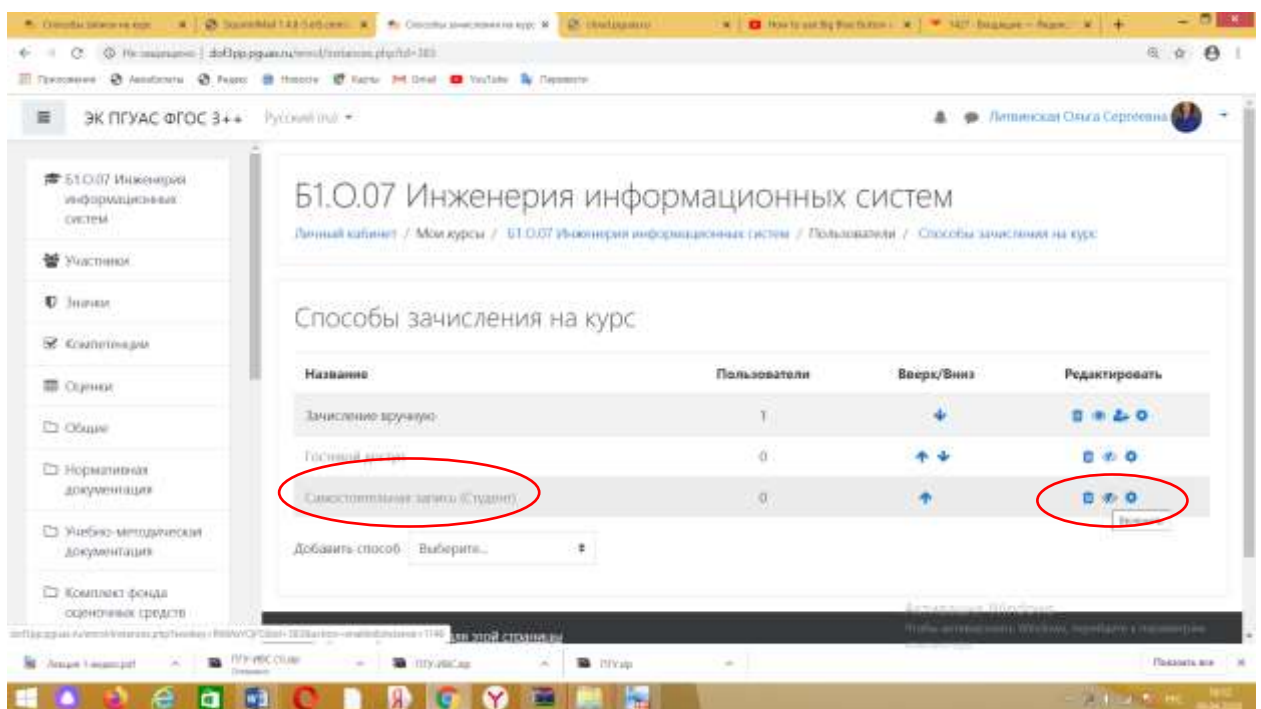
Шаг 2. Открывается пункт «Управление курсом», выбираем вкладку «Пользователи»



Шаг 3. На вкладке «Пользователи» выбираем «Способы записи на курс»



Шаг 4. На этой вкладке находим «Самостоятельная запись (Студент)» и делаем ее видимой, нажав на глаз в правой части этой строки:



Б1.О.07 Инженерия информационных систем

Личный кабинет / Мои курсы / Б1.О.07 Инженерия информационных систем / Пользователи / Способы зачисления на курс

Способы зачисления на курс

Название	Пользователи	Вверх/Вниз	Редактировать
Зачисление вручную	1	↑	⚙️
Гостевой доступ	0	↑↓	⚙️
Самостоятельная запись (Студент)	0	↑	⚙️

Добавить способ: Выберите...

Таким образом, Вы открыли гостевой доступ и можно возвращаться к курсу, настройки сохраняются.